

**АРУТЮНОВ Антон Георгиевич** — член Совета по региональному развитию Российской ассоциации политической науки (119234, Россия, г. Москва, ул. Ленинские Горы, 1; [anton.arutynov.98@mail.ru](mailto:anton.arutynov.98@mail.ru))  
**ШАГАБУТДИНОВ Роман Русланович** — студент факультета политических исследований Института общественных наук РАНХиГС при Президенте РФ (119571, Россия, г. Москва, пр-кт Вернадского, 82; [shagabutdinov.roma@bk.ru](mailto:shagabutdinov.roma@bk.ru))

## СОЦИОЛОГИЧЕСКАЯ ДИНАМИКА МОЛОДЕЖИ РЯДА РЕГИОНОВ ПФО РФ КАК ОДНО ИЗ УСЛОВИЙ ДЛЯ РЕАЛИЗАЦИИ ПРОЕКТОВ ШМЭП

**Аннотация.** В статье рассматриваются и анализируются показатели социологической динамики молодежи ряда регионов Приволжского федерального округа РФ, где проходили или будут проведены мероприятия проекта «Школа молодого этнополитолога». В качестве контрольной группы регионов выбраны республики Башкортостан, Марий Эл, Чувашия, а также Нижегородская, Саратовская и Ульяновская области. Это может продемонстрировать комплексную картину социологических изменений во всем ПФО, а также отражает специфику регионов и помогает понять пул вызовов и угроз, сопряженных с молодежной средой ПФО РФ.

**Ключевые слова:** молодежь, ПФО РФ, ШМЭП, динамика населения, политология, этнополитология

*Статья подготовлена в рамках участия в проекте «Школа молодого этнополитолога» (грант № 24-2-006218 Фонда президентских грантов).*

Проект «Школа молодого этнополитолога», реализуемый коллективом Института стратегических исследований АН РБ, уже многие годы является флагманским научным центром и полноценной фабрикой мысли, ведущей в ПФО РФ и одной из лучших на федеральном уровне. Сам по себе ПФО РФ представляет собой весьма комплексный федеральный округ, поскольку в нем присутствуют субъекты разных типов, включая такие, где проживают несколько этнических групп, каждая из которых составляет более 20% общей численности населения региона. В таких условиях процессы в молодежных и студенческих сообществах регионов нуждаются в особом внимании исследователей, особенно в условиях постоянного внешнеполитического прямого давления и реализации механизмов «мягкой силы», а также различного рода гибридного воздействия со стороны. Именно проект ШМЭП обладает нужными характеристиками для исследования и анализа процессов межнационального, социального и политического процессов в ПФО РФ. Для анализа системы взаимодействия молодежных сообществ был выбран пул регионов для более пристального анализа, а именно республики Башкортостан, Марий Эл, Чувашия, а также Нижегородская, Саратовская и Ульяновская области. Эта выборка содержит в себе как мононациональные, так и полинациональные, а также как высоко урбанизированные субъекты, так и мало урбанизированные и даже регионы с городами-миллионерами. Выборка дополнительно отражает широкую географическую репрезентативность. Далее будет представлен анализ молодежных и студенческих сообществ выбранных регионов.

Исходя из статистики Федеральной службы государственной статистики (Росстат), на 1 января 2024 г. в Приволжском федеральном округе (ПФО)

проживают 7 007 837 чел. в возрасте от 14 до 35 лет (24,5% общей численности населения региона<sup>1</sup>. Среди субъектов ПФО наибольшее число молодежи проживает в Республике Башкортостан (1 057 156 чел.), а наименьшее — в Республике Марий Эл (165 743 чел.). В Республике Башкортостан также наблюдается максимальный процент молодежи в общей численности населения среди субъектов ПФО (26%), в то время как минимальный показатель зафиксирован в Кировской области (21,3%). При сравнении с общероссийскими показателями и данными по другим федеральным округам доля молодежи в ПФО (24,5%) ниже среднероссийского уровня (25,3%) и уровня многих других округов (ЦФО — 24%, СЗФО — 24,4%, ЮФО — 25,1%, СКФО — 31,7%, УФО — 25,2%, СФО — 25,8%, ДВФО — 27,3%). Также стоит выделить регионы: в Чувашской Республике — 24%, в Нижегородской области — 23,7%, в Саратовской области — 24,8% и в Ульяновской области — 23,6%.

Рассматривая эти цифры в разрезе данных последних 5 лет на основе статистических бюллетеней, мы получили следующие результаты<sup>2</sup>. В целом наблюдается устойчивое снижение доли молодежи во всех рассматриваемых регионах. Эта тенденция характерна как для России в целом, так и для отдельных субъектов федерации. Республика Башкортостан показывает наиболее заметное снижение — с 28% в 2020 г. до примерно 26% в 2024 г. При этом в начале периода регион демонстрировал самые высокие показатели среди всех представленных территорий. Нижегородская область демонстрирует наиболее резкое падение показателей, особенно в период 2022–2023 гг., достигая самого низкого значения среди всех регионов к 2024 г. (около 23,5%). Таким образом, можно говорить об общероссийской тенденции к снижению доли молодого населения, что также может свидетельствовать о старении населения.

В нашем контексте необходимо рассмотреть конкретно молодежь, получающую высшее образование. На конец 2022/2023 уч. г. в Российской Федерации обучались 4 169 976 студентов по сравнению с прошлым 2021/2022 уч. г. с показателем в 4 079 342 студента<sup>3</sup>. В ПФО обучались 803 169 студентов в 2022/2023 уч. г. и 793 208 — в 2021/2022 уч. г. (прирост +1,26%). Получается, что в ПФО обучается примерно пятая часть студентов всей России (19,3% за 2022/2023 уч. г. и 19,4% за 2021/2022 уч. г.). Стоит отметить, что данный округ уступает только ЦФО, в котором за 2022/2023 уч. г. обучались 1 392 792 студента (33,4%). Таким образом, в округе можно увидеть сосредоточение боль-

<sup>1</sup> Численность населения Российской Федерации по полу и возрасту на 1 января 2024 года. Статистический бюллетень Росстата от 30 июля 2024 г. Доступ [https://rosstat.gov.ru/storage/mediabank/bul\\_chislen\\_nasel-pv\\_01-01-2024.rar](https://rosstat.gov.ru/storage/mediabank/bul_chislen_nasel-pv_01-01-2024.rar) (проверено 28.01.2025).

<sup>2</sup> Численность населения Российской Федерации по полу и возрасту на 1 января 2023 года. Статистический бюллетень Росстата от 30.07.2023 г. Доступ: [https://rosstat.gov.ru/storage/mediabank/bul\\_chislen\\_nasel-pv\\_01-01-2023.rar](https://rosstat.gov.ru/storage/mediabank/bul_chislen_nasel-pv_01-01-2023.rar); Численность населения Российской Федерации по полу и возрасту на 1 января 2022 года. Статистический бюллетень Росстата от 30.07.2024 г. Доступ: [https://rosstat.gov.ru/storage/mediabank/bul\\_chislen\\_nasel-pv\\_01-01-2022.rar](https://rosstat.gov.ru/storage/mediabank/bul_chislen_nasel-pv_01-01-2022.rar); Численность населения Российской Федерации по полу и возрасту на 1 января 2021 года. Статистический бюллетень Росстата от 30.07.2024 г. Доступ: [https://rosstat.gov.ru/storage/mediabank/bul\\_chislen\\_nasel-pv\\_01-01-2021.rar](https://rosstat.gov.ru/storage/mediabank/bul_chislen_nasel-pv_01-01-2021.rar); Численность населения Российской Федерации по полу и возрасту на 1 января 2020 года. Статистический бюллетень Росстата от 30.07.2024 г. Доступ <https://rosstat.gov.ru/storage/mediabank/qIrpV47MC/chisl-pv20.rar> (проверено 28.01.2025).

<sup>3</sup> Образование в России — 2023. Статистический бюллетень МИРЭА. Доступ: <https://miccedu.ru/download-master/29/672/>; Образование в России — 2021. Статистический бюллетень МИРЭА. Доступ: <https://miccedu.ru/download-master/29/673/> (проверено 28.01.2025).

шого числа российского вузовской молодежи и стабильное развитие высшего образования.

В сфере высшего образования наблюдается неоднородная динамика. В целом по ПФО после периода снижения численности обучающихся в 2020–2022 гг. (с 810 279 до 793 208 чел.) в 2023 г. произошел рост на 1,25% – до 803 169 чел. (см. табл. 1). Наиболее значительный прирост показала Республика Башкортостан (+3,44% в 2023 г.), в то время как Саратовская и Ульяновская области демонстрируют минимальный прирост (0,48% и 0,11% соответственно).

Таблица 1

**Численность и прирост обучающихся  
в образовательных организациях высшего образования**

	2020	2021		2022		2023	
	чел.	чел.	%	чел.	%	чел.	%
ПФО	810 279	800 766	–1,18	793 208	–0,95	803 169	1,25
Республика Башкортостан	97 511	97 625	0,12	96 023	–1,64	99 327	3,44
Республика Чувашия	34 475	34 414	–0,18	34 423	0,03	35 093	1,94
Нижегородская область	83 790	83 786	–0,005	84 946	1,38	86 212	1,49
Саратовская область	7 3688	70 956	–3,71	68 715	–3,16	69 049	0,48
Ульяновская область	35691	35239	–1,27	34794	–1,26	34832	0,11
Республика Марий Эл	17 309	16 471	–4,8	16 871	2,43	17 184	1,86

Анализ миграционных процессов в регионах ПФО, основанных на статистике Росстата<sup>1</sup>, показывает несколько важных тенденций. График уехавших из ПФО демонстрирует наибольшую миграционную активность в возрасте 17–19 лет, что совпадает с периодом поступления в высшие учебные заведения (см. рис. 1 и 2). После 25 лет миграционная активность существенно снижается и стабилизируется.

Сальдо миграции молодежи в возрасте 18 лет показывает, что Нижегородская область является единственным регионом с устойчивым положительным сальдо, что говорит о ее привлекательности для абитуриентов<sup>2</sup>. Республика Башкортостан, напротив, демонстрирует наиболее значительный отток молодежи этого возраста (см. рис. 3).

При рассмотрении более широкой возрастной группы (14–35 лет) картина несколько меняется (см. рис. 4). В 2021 г. наблюдался значительный приток

<sup>1</sup> Витрина статистических данных Росстата / 23320000100020200001. Число выбывших по полу, возрасту и потокам передвижения. Доступ: <https://showdata.gks.ru/report/278006/>; Витрина статистических данных Росстата / 23320000100010200001. Число прибывших по полу, возрасту и потокам передвижения. Доступ: <https://showdata.gks.ru/report/278008/> (проверено 07.02.2025).

<sup>2</sup> Витрина статистических данных Росстата / 23320000100030200001. Миграционный прирост населения по полу, возрасту и потокам передвижения. Доступ: <https://showdata.gks.ru/report/278004/> (проверено 07.02.2025).

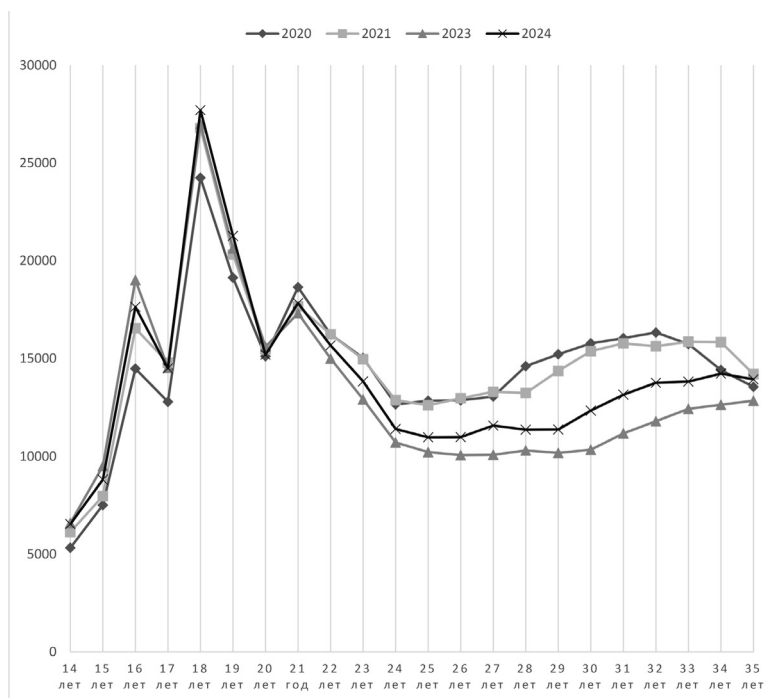


Рисунок 1. Число выбывших из Приволжского федерального округа, чел.

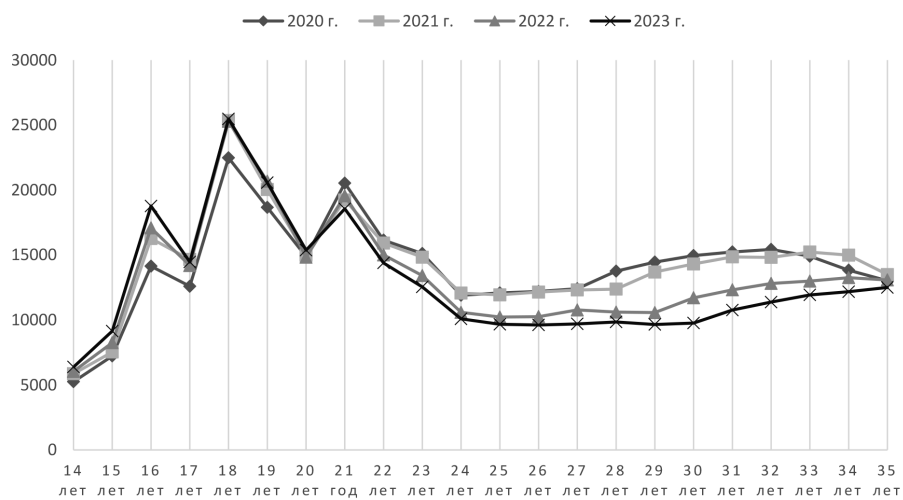


Рисунок 2. Число прибывших в Приволжский федеральный округ, чел.

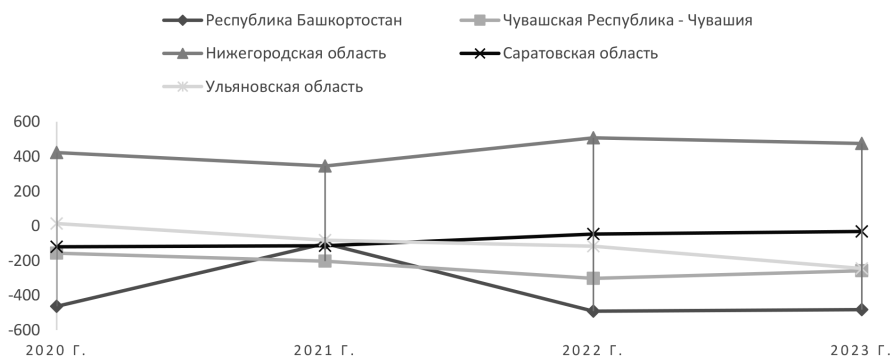


Рисунок 3. Сальдо миграции молодежи в возрасте 18 лет, чел.

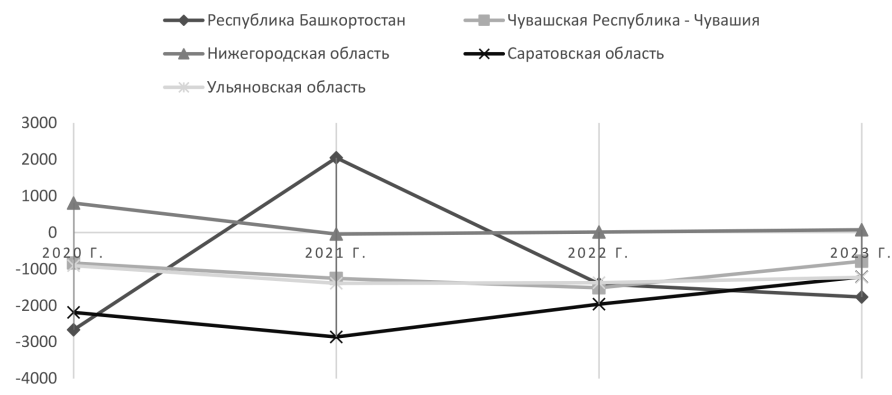


Рисунок 4. Сальдо миграции молодежи в возрасте от 14 до 35 лет, чел.

молодежи в Башкортостан, однако затем показатели вернулись к отрицательным значениям. Все регионы, кроме Нижегородской области, показывают преимущественно отрицательное сальдо миграции в этой возрастной группе.

Таким образом, можно сделать вывод, что Нижегородская область является ярко выраженным регионом-реципиентом [Дождиков, Корнилова 2023: 72], стабильно демонстрируя положительное сальдо миграции как среди 18-летних, так и в общей возрастной группе 14–35 лет. Как говорилось ранее, это указывает на высокую привлекательность региона для молодежи, особенно в образовательной сфере. Республика Башкортостан выступает в качестве региона-донора: в нем наблюдается устойчивое отрицательное сальдо миграции 18-летних. Несмотря на временный приток в 2021 г. в группе 14–35 лет, общая тенденция остается отрицательной. Саратовская область и Чувашская Республика проявляют себя также в качестве донора, обеспечивая стабильно отрицательное сальдо миграции в соответствующих возрастных группах. Ульяновская область показывает признаки транзитного региона. Колебания между переменами и отрицательными сальдо миграции в разные периоды

указывают на смешанный характер миграционных процессов. Эти данные свидетельствуют о существующих проблемах с удержанием молодежи в регионах ПФО и необходимости развития образовательной занятости и создания привлекательных условий для молодых специалистов. Опыт Нижегородской области, демонстрирующей положительное сальдо, может быть применен и в других регионах округа.

На основе изложенных выше данных и выводов анализа будет весьма перспективным в дальнейшем исследовать молодежь именно этих регионов, что позволит создать своеобразный социально-политический портрет не только каждого из этих регионов с учетом их уникальных особенностей, но и общий — всего ПФО РФ. ШМЭП может реализовать этот потенциал, как ранее реализовало сложнейший комплекс исследований этнополитических процессов в том же ПФО РФ. Дополнительно проект может решить социальную задачу в виде создания горизонтального сетевого сообщества молодых политологов — молодых экспертов, настроенных на сохранение и развитие Российской Федерации.

### Список литературы

Дожиков А.В., Корнилова Е.В. 2023. Образовательная миграция абитуриентов между регионами Российской Федерации как источник данных для планирования развития системы высшего образования. — *Высшее образование в России*. № 3. С. 67-83.

ARUTYUNOV Anton Georgeivich, member of the Council for Regional Development of the Russian Association of Political Science (1 Leninskie Gory St, Moscow, Russia, 119234; anton.arutynov.98@mail.ru)

SHAGABUTDINOV Roman Ruslanovich, student of the Faculty of Political Studies, Institute for Social Sciences, Russian Presidential Academy of National Economy and Public Administration (RANEPA) (82 Vernadskogo Ave, Moscow, Russia, 119571; shagabutdinov.roma@bk.ru)

## THE SOCIOLOGICAL DYNAMICS OF YOUTH IN A NUMBER OF REGIONS OF THE VOLGA FEDERAL DISTRICT OF THE RUSSIAN FEDERATION AS ONE OF CONDITIONS FOR THE IMPLEMENTATION OF SYEPS PROJECTS

**Abstract.** The article examines and analyzes the sociological indicators of youth dynamics in a number of regions of the Volga Federal District of the Russian Federation, where events of the School of a Young Ethnopolitical Scientists project have been held or will be held. The republics of Bashkortostan, Mari El (partially), Chuvashia, as well as Nizhny Novgorod, Saratov and Ulyanovsk regions were selected as the control group of regions. This demonstrates a comprehensive picture of sociological changes in all the Volga Federal District, as well as reflects the specifics of the regions, helps to understand the pool of challenges and threats.

**Keywords:** youth, PFD RF, SYEPS, population dynamics, political science, ethnopolitical science

---